



PIPEINDIVIDUAL

WANDLEUCHE | WALL LAMP

Die Lichtrohre der **PIPEINDIVIDUAL** werden nach Ihren Maßangaben gefertigt: Geben Sie uns entweder das Achsmaß (von Mitte Bohrung zu Mitte Bohrung der Steckkontakte) oder die Gesamtlänge inklusive Halterungskappen an.

Das Lichtrohr kann auf STENG-Steckkontakte, mit Haltern von Wand zu Wand, oder mit Haltewinkel direkt auf die Wand montiert werden. Ein Klemm-Steckkontakt kann nachträglich ohne Bohrung auf nahezu jedem Spiegel angebracht werden.

PIPEINDIVIDUAL's tube light are custom-made according to your specifications: simply specify either the precise distance from one center of the jack to the opposite center, or give us the overall length including mounting brackets.

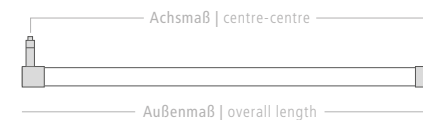
The tube light can be mounted wall-to-wall or by using angle brackets fitted parallel to a wall. A clip socket can be retro-fitted to almost any mirror without any drilling.

DESIGN | PETER STENG

LED 24 Vdc | 1480 Lm / Meter | 18 W / Meter | 2700 K | CRI 90+
 HALO 12 Vac / dc | 10 W / per 100 mm (0 – 1000 mm) | 5 W / per 100 mm (1000 – 2500 mm)
 Inklusive Leuchtmittel | Lamp included

BESTELNUMMERN | ORDER CODES

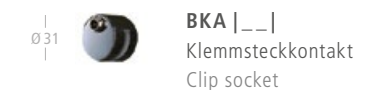
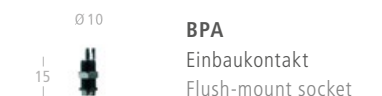
LED, satiniertes Glas LED, matte glass	LPI GSA-LED
Halogen, satiniertes Glas Halogen, matte glass	LPI GSA
Halogen, halb-satiniertes Glas Halogen, half-matte glass	LPI GHS
Halogen, Klarglas Halogen, clear glass	LPI GKL



Bitte bei der Bestellung immer alternativ das Außen- oder Achsmaß angeben

When placing your order, please add either the overall length or the centre-centre length

Zubehör | Accessories






DESIGN | PETER STENG

PIPETUTTO

WANDLEUCHTE | WALL LAMP



Farben Gehäuse | Colours casing
NS Nickel, satiniert | Nickel, matte
NG Nickel, glänzend | Nickel, glossy

Länge | Length
08 800 mm
10 1000 mm

BESTELLCODES | ORDER CODES

LED, satiniertes Glas LED, matte glass	APT __ GSA __ -LED
Halogen, satiniertes Glas Halogen, matte glass	APT __ GSA __
Halogen, halb-satiniertes Glas Halogen, half-matte glass	APT __ GHS __
Halogen, Klarglas Halogen, clear glass	APT __ GKL __

PIPETUTTO wird als Komplettleuchte, inklusive Wandgehäuse mit integriertem Transformator bzw. LED-Netzteil in zwei Längen (800 / 1000 mm) gefertigt.

Die Metallelemente sind in zwei Oberflächen (Nickel glänzend und satiniert) erhältlich, das Glas ist wahlweise klar, komplett satiniert oder hälftig satiniert.

PIPETUTTO is a complete surface mount luminaire: the canopy has an integrated transformer or an LED power adaptor and comes in two lengths (800 / 1000 mm).

The metal parts are available in glossy or brushed nickel, the glass tube is either clear, matte, or equally matte and transparent.

- LED 230 V / 24 Vdc | 1170 Lm | 15 W | 2700 K | CRI 90+ | Länge 800 mm | Length 800 mm
- LED 230 V / 24 Vdc | 1480 Lm | 18 W | 2700 K | CRI 90+ | Länge 1000 mm | Length 1000 mm
- HALO 230 V / 12 Vac | 70 W | Länge 800 mm | Length 800 mm
- HALO 230 V / 12 Vac | 100 W | Länge 1000 mm | Length 1000 mm

Inklusive Leuchtmittel | Lamp included